


F

Vor Fader,
du som er
i himlene



A

Helliget
blive dit
navn



Fadervor er en gave



Fadervor er en gave



Fadervor er en gave



Fadervor er en gave



Fadervor er en gave





Fadervor er en gave



D

Komme
dit rige





Fadervor er en gave



Fadervor er en gave



Fadervor er en gave



Fadervor er en gave





Fadervor er en gave



Fadervor er en gave

E

**Ske din vilje
som i himlen
således også
på jorden**



R

**Giv os i dag
vort daglige
brød**



Fadervor er en gave



Fadervor er en gave



Fadervor er en gave





Fadervor er en gave





Fadervor er en gave



Fadervor er en gave



**Og forlad os
vor skyld,
som også vi
forlader vore
skyldnere**





Fadervor er en gave



Fadervor er en gave



Fadervor er en gave



Fadervor er en gave



Fadervor er en gave



Fadervor er en gave

O

Og led os
ikke ind i
fristelse,
men fri os
fra det onde



R

For dit er
riget og
magten
og æren
i evighed!
Amen



Fadervor er en gave



Fadervor er en gave



Fadervor er en gave







Fadervor er en gave



Fadervor er en gave



Fadervor er en gave





Fadervor er en gave



Fadervor er en gave



Fadervor er en gave



Fadervor er en gave



Fadervor er en gave



Fadervor er en gave

FADERVOR-BRIKKER

Idéer til leg

Vendespil: Alle brikker lægges ud. Børnene skiftes til at vende to brikker. De to billeder skal passe sammen, og teksten og bogstavet skal også passe sammen. I kan skiftes til at vende enten i hold eller som enkeltperson.

Stafet: To hold har hver deres sæt bogstaver (F-A-D-E-R-V-O-R), som ligger med bunden i vejret på et bord. Holdene stiller sig på række. Nu er det et stafetløb, hvor det gælder om, først at stave til ordet FADERVOR. Første barn løber frem og vender en brik. Hvis det er det bogstav, man er kommet til i ordet, tages det med tilbage. Ellers lægges det igen med bunden i vejret.

Hinkebane: Hink og stav til Fadervor - hink og bed Fadervor. Brikkerne med bogstaver lægges ud på gulvet i en tilfældig rækkefølge, og man hinker hen til bogstaverne for at stave til Fadervor. Bagefter kan man lægge billederne ud, og man hinker nu hen til billederne i den rigtige rækkefølge.

Terningspil med LUDO-brik: Spilles enkeltvis eller i hold. Hvert hold har ét sæt Fadervor-brikker (enten tegninger, tekst eller bogstaver). Læg først Fadervor-brikkerne i rækkefølge som felter i en cirkel. Vend dem med bagsiden opad. Start med en LUDO-brik på felt 1. Slå med terningen, og ryk det antal felter, og vend brikken med billedsiden op. Lander man på en brik, som allerede vender rigtigt, går turen videre til det andet hold. Fortsæt spillet, indtil alle felter vender rigtigt, og holdet har sagt Fadervor.

Banko: Hvert barn eller hold vælger 3-4 bogstaver fra FADERVOR, som de skriver på et stykke papir. Billedbrikkerne blandes, og vendes én efter én. Børnene må strege et bogstav over, når det tilsvarende billede vendes. Hvem får først banko, ved at strege alle bogstaver over?

Alternativ: Børnene skal skrive 10 bogstaver (fra FADERVOR) på deres papir. Der må gerne være gengangere. De bestemmer selv, hvilke bogstaver og i hvilken rækkefølge. Denne gang skal bogstaverne krydses af i den rækkefølge, de står på deres papir. Dvs., når et billede er blevet trukket, skal det tilbage i bunken igen. Der blandes inden den næste trækkes.

Skattejagt/Gemmeleg/Tampen brænder:

Fadervor er en skat. Hjælp hinanden med at finde den. Del jer i hold, alt efter hvor mange I er. Det ene hold går udenfor døren, imens det andet hold gemmer brikkerne rundt omkring i lokalet. Når holdet kommer ind igen, gælder det om at finde brikkerne så hurtigt som muligt. Hvis det bliver for svært, kan gemmeholdet hjælpe med at sige, om det er "varmt" eller "koldt".

Hvis I er mange, kan der være flere hold ude på samme tid. Ét hold skal finde billeder, ét hold skal finde tekst og ét hold skal finde bogstaver.

I kan også vælge at kortene skal findes i den rigtige rækkefølge - man må først tage kortet, når man kommer til det.

Mælkekarton, træklods eller andet:

Klip brikkerne ud, og lim dem på mælkekartoner. Der er fire versioner af hver brik - som passer til fire sider af en mælkekarton (tegning i sort/hvid, farvet tegning, tekst-bøn, bogstav).

- Brug mælkekartonerne som bordpynt - fx som vase med blomster.
- Lav evt. flere sæt - hvem kan først sætte kartonerne i korrekt rækkefølge?
- Flyt rundt på kartonerne og tal med børnene: Gør det noget ved Fadervor, hvis rækkefølgen var anderledes?

Ønsker du mere inspiration til Fadervor eller til det at bede, kan du finde mere på vores hjemmeside. Her finder du både forklaringer, fagter og mulighed for at printe brikkerne, så du kan lave flere sæt. Overvej at printe på kraftigt papir. <https://soendagsskoler.dk/formidling/tema-be-en-boen/boen-med-boern>



FORTÆL FADERVOR MED BRIKKER

Brug denne tekst som den er, eller lad dig inspirere til at sætte dine egne ord på hver bøn.

”Vor Fader, du som er i himlene” (F)

Gud er vores far, som vi trygt kan bede til. Han er i himlene. Det kan lyde langt væk, men Gud er ikke bundet til noget sted, for han er overalt, og han kan se alt og passer på os alle sammen på én gang, uanset hvor vi er.

”Helliget blive dit navn” (A)

Vi beder om, at Gud må blive hellig og særlig for os. Det sker, når vi fortæller gode ting om Gud, og når vi gør hans vilje.

”Komme dit rige” (D)

Vi beder om, at Guds rige må komme til os. Der, hvor Guds rige er, er det rart og godt at være. Vi beder altså om at Gud vil hjælpe os med at gøre verden til et dejligt sted at være for alle. Vi kan også tænke på, at der også er et helt særligt rige i himlen, som alle, der tror på Jesus, må komme til engang, når Jesus kommer igen.

”Ske din vilje som i himlen således også på jorden” (E)

Vi beder om, at Gud vil hjælpe os med at gøre det, han synes er rigtigt, så jorden bliver god, som den er i himlen, og vi beder om, at hans vilje sker med os. Det kan godt være en svær bøn at bede, for det er jo ikke sikkert, Guds vilje er helt det, jeg tænker. Men Gud ved altid, hvad der er bedst for os.

”Giv os i dag vort daglige brød” (R)

Vi beder om, at vi må være glade for at modtage det, vi får fra Gud hver dag. Det daglige brød betyder alt, hvad vi behøver i livet for at trives, fx mad, drikke, tøj, hjem, penge, godt vejr, sundhed og gode venner. Vi beder Gud give os det, vi har brug for i dag – én dag ad gangen.

”Og forlad os vor skyld, som også vi forlader vore skyldnere” (V)

Vi kommer alle sammen til at gøre noget dumt eller være onde mod andre. Vi beder derfor om, at Gud vil tilgive os – og det vil han. Men bønner minder os også om noget andet vigtigt: at vi skal tilgive andre. Det kan være utroligt svært, når man er blevet såret, og derfor beder vi Gud om hjælp til det.

”Og led os ikke ind i fristelse, men fri os fra det onde” (O)


Vi beder om, at Gud vil beskytte os, når man har lyst til at gøre noget, man ved er forkert (fx at drille eller tage noget, der ikke er ens eget). Vi beder Gud om at være vores ”hjælper” og at sige nej til det dumme og ja til det gode. Ligesom vi beder om hjælp til ikke at gøre andre ondt, beder vi også om, at Gud vil beskytte os fra onde ting.

”For dit er riget og magten og æren i evighed! Amen” (R)

Vi takker og priser Gud for, at han har styr på det hele, og at han altid vil være der. Vi slutter bønner med et amen, som betyder: Det står fast. Guds magt, kærlighed og trofasthed er urokkelig.

Spørgsmål, der evt. kan stilles:

- Hvilken bøn kan du bedst lide?
- Hvilken tegning kan du bedst lide?
- Har du prøvet at bede Fadervor?
- Hvorfor mon Jesus har lært os den bøn?
- Hvad er det vigtigste, vi får fra Gud hver dag?
- Har du prøvet at blive tilgivet?
- Har du selv tilgivet nogen?
- Kan man i en periode have brug for at bede en af bønnerne mere end andre?



**Vor Fader,
du som er
i himlene**

