



Opgavehæfte

til børn og juniorer

VIGTIG INFO

De 10 opgaver passer sammen med kodeord/ledetråde, som du kan se på scenen. Opgaverne kommer ikke i rækkefølge, så hold med, hvad de laver på scenen!

Voksne må gerne hjælpe lidt med, så du ikke misser nogle af sporene.

Billederne her i hæftet passer med det, der sker på scenen. fx →

God fornøjelse!



1



DET USYNLIGE BUDSKAB

Find Jesus' budskab til dig og mig ved at farve blå (•) og rød (o).

Da Jesus besøgte de to søstre Martha og Maria, fortalte han dem:

»

»



2

FIND FARVEBLYANTERNE FREM ...

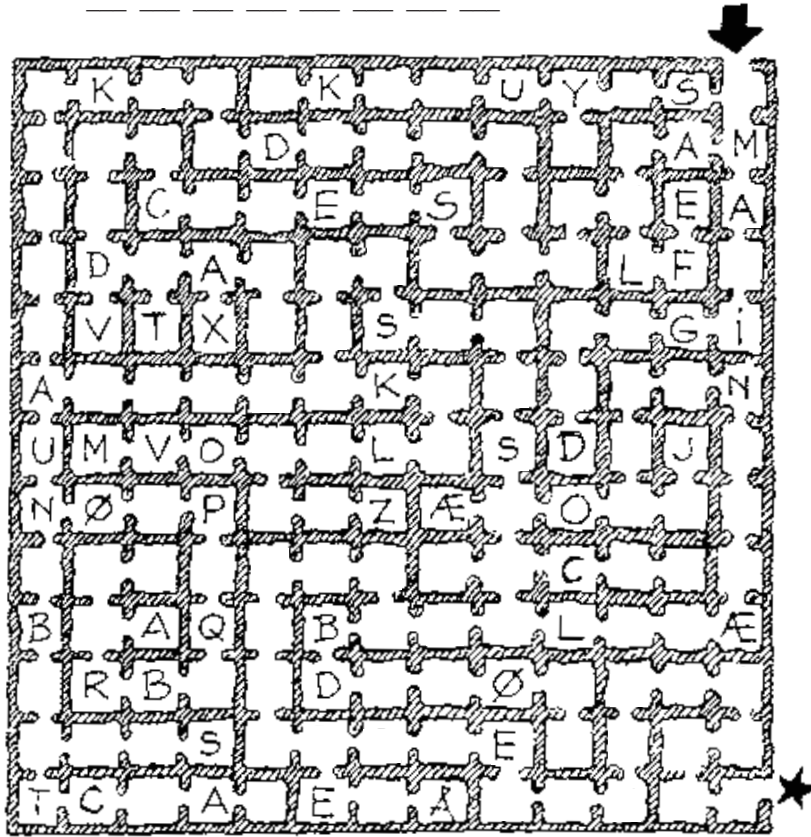
Mal Jesus på besøg hos Martha og Maria.



3

FIND DEN RIGTIGE VEJ

Gå den rigtige vej gennem labyrinten og find kodeordet:



4

KODEBRYDER

Kan du regne kodeordet ud?




A	B	C	D	E	F	G	H	I	J	K	L	M	N	O
✌️	👉	👍	👈	👉	👈	👉	👈	🖐️	😊	😐	😞	💣	☠️	👉
P	Q	R	S	T	U	V	W	X	Y	Z	Æ	Ø	Å	
👉	✈️	☀️	💧	❄️	✝️	✝️	⚡️	✝️	♠️	🌙	🏠	🗺️	🏠	

5

SÆT STREGER

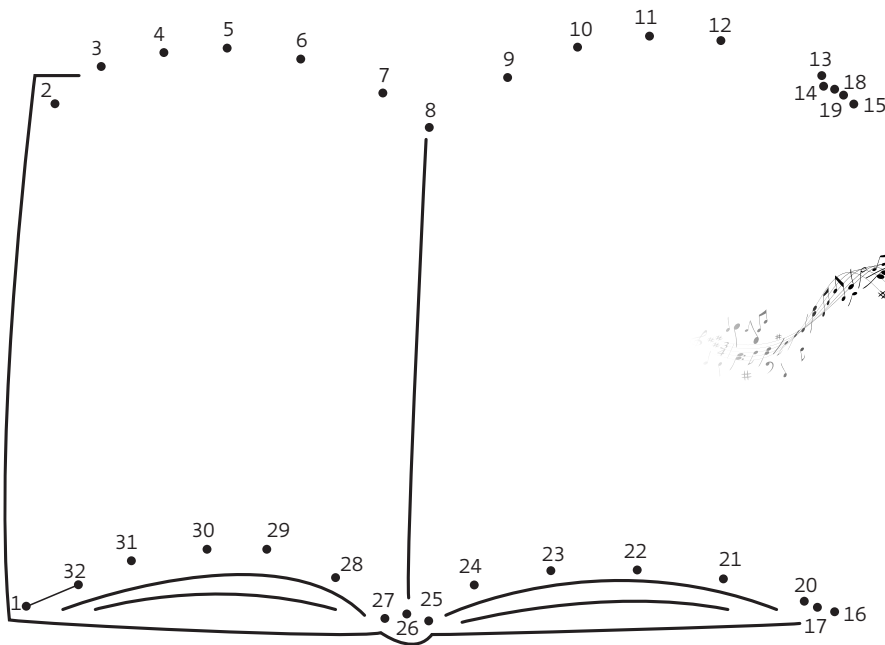
Tegn otte lodrette streger og se, hvad der står.



6

PRIK TIL PRIK

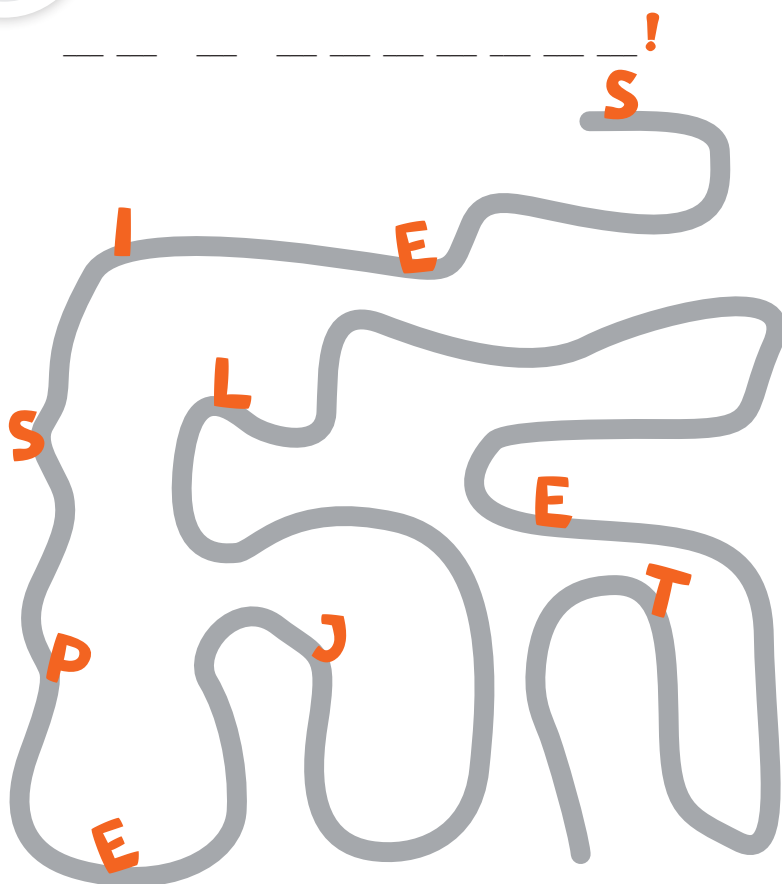
Tegn en streg 1-2-3-osv. Hvad bruger man sådan en til?



7

FØLG STREGEN



Hvilket kort sætning kommer frem?



8

TAK MED TÆNDSTIKKER


Det er normalt at sige tak, når man får en gave. Kan du skrive TAK med otte tændstikker? Tegn, hvordan du bruger tændstikkerne/stregerne.



9

TEGN EN CYKEL

Gør tegningen færdig. Har din cykel to eller ti hjul, en faldskærm, en ismaskine eller en raketmotor?



10

UD OVER HELE JORDEN

Tegn noget rigtig festligt!

